

Chômage, jeunes, formation et mesures de soutien au placement

Un regard et quelques réalités

Claudia Sassi

Cheffe de la Section du travail

Repubblica e Cantone Ticino

Divisione dell'economia

Sommaire

- 1) Un aperçu du chômage au Tessin
- 2) Chômage, jeunes et niveau de formation
- 3) Mesures de soutien au placement (et jeunes)
- 4) Conclusion: quelques réflexions pour le futur



Repubblica e Cantone
Ticino

1) Un aperçu du chômage au Tessin

La Section du travail et ses activités (données 2020)



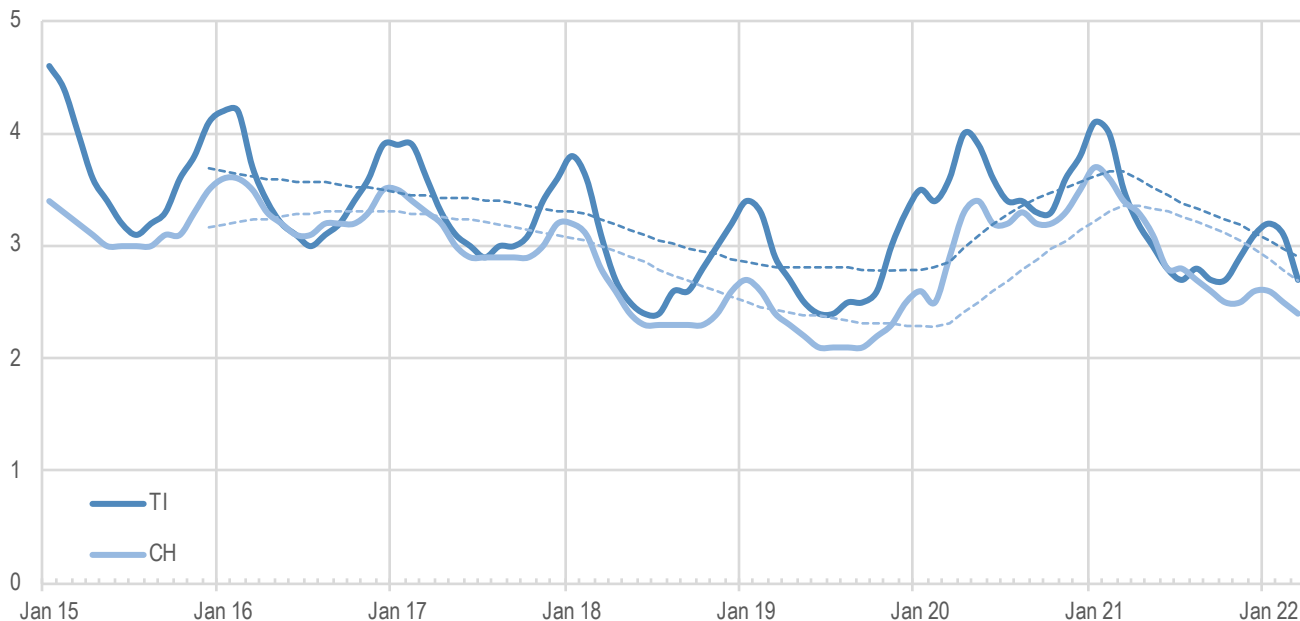
Plus de **21'300** personnes gérées par les ORP

- **65'500** entretiens de conseil
- **34'100** attributions de places vacantes
- **8'400** mesures LACI et L-rilocc

7'900 personnes ont (re)trouvé une place de travail

Évolution du taux de chômage SECO

Évolution du taux de chômage en %, au Tessin et en Suisse, depuis janvier 2015
(Tendance: moyenne mobile sur 12 mois)



Mars 2022

Tessin

2.7%

Var. mensuelle: -0.4 p.p.

Var. annuelle: -0.8 p.p.

Suisse

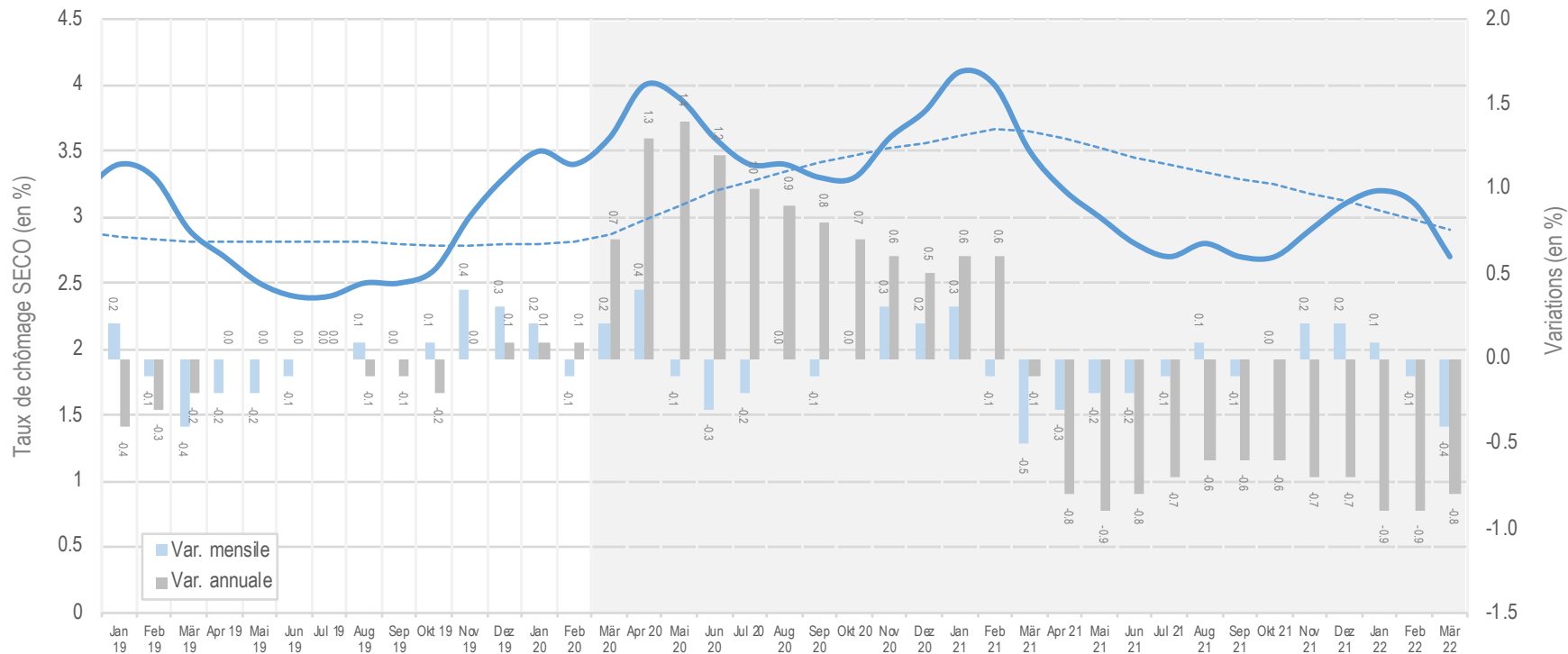
2.4%

Var. mensuelle: -0.1 p.p.

Var. annuelle: -1.0 p.p.
















Focus pandémie COVID-19

Évolution du taux de chômage en %, au Tessin, depuis janvier 2019 (axe de gauche) et variations mensuelles + annuelles, en % (axe de droite)
(Tendance: moyenne mobile sur 12 mois)



Profil des chômeurs au Tessin

Taux de chômage et nombre de personnes inscrites dans un ORP au Tessin, selon différentes caractéristiques (données mars 2022).

	Tasso disoccupazione		Numero disoccupati e quote		Variazioni assolute e relative (in %)
Uomini	2.7 %	Var. mese -0.4 Var. anno -0.8 (in punti %)	2'607  56.8 %		mensile  -351 -11.9 % annuale  -760 -22.6 %
Donne	2.6 %	Var. mese -0.4 Var. anno -0.9 (in punti %)	1'984  43.2 %		mensile  -298 -13.1 % annuale  -690 -25.8 %
Giovani 15-24 anni	3.6 %	Var. mese -0.2 Var. anno -0.8 (in punti %)	540  11.8 %		mensile  -27 -4.8 % annuale  -125 -18.8 %
25-49 anni	2.3 %	Var. mese -0.4 Var. anno -1 (in punti %)	2'268  49.4 %		mensile  -409 -15.3 % annuale  -904 -28.5 %
Over-50 50-64 anni	3.3 %	Var. mese -0.4 Var. anno -0.8 (in punti %)	1'774  38.6 %		mensile  -216 -10.9 % annuale  -425 -19.3 %

NB: disoccupati iscritti nella classe d'età «65 anni e più»: 9

Indemnités en cas de réduction de l'horaire de travail



**Importo
versato**

Totale
mar20-gen22

898.9
mio. fr.

Picco
aprile 2020

223.7
mio. fr.



**Lavoratori
toccati**

Media
mar20-gen22

27'963

Picco
aprile 2020

105'164



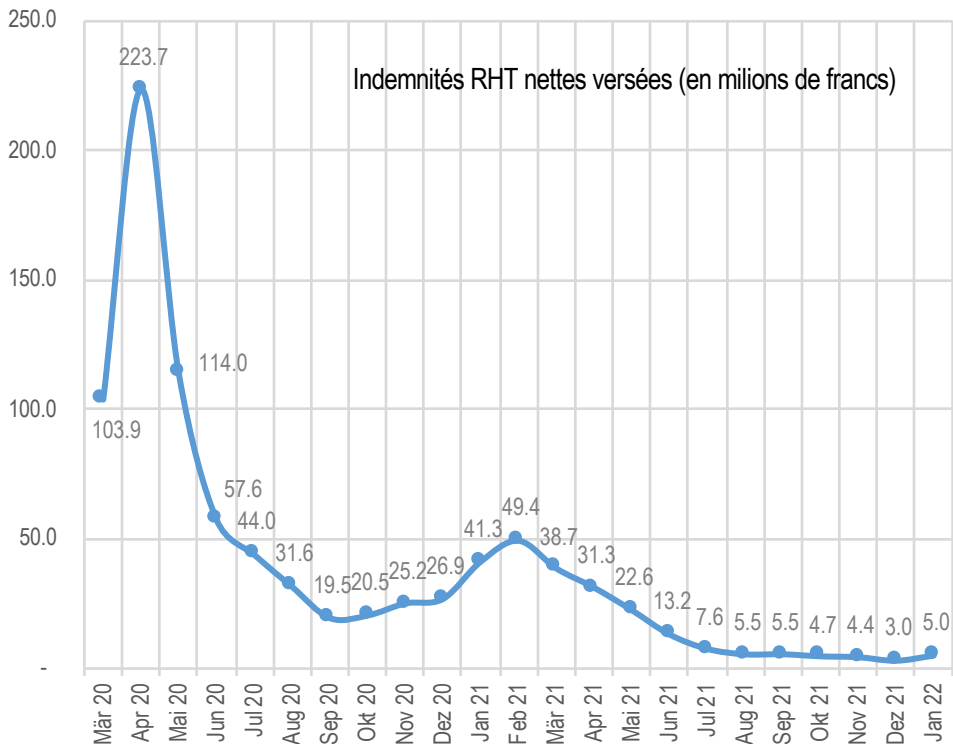
**Aziende
toccate**

Media
mar20-gen22

3'897

Picco
aprile 2020

15'110

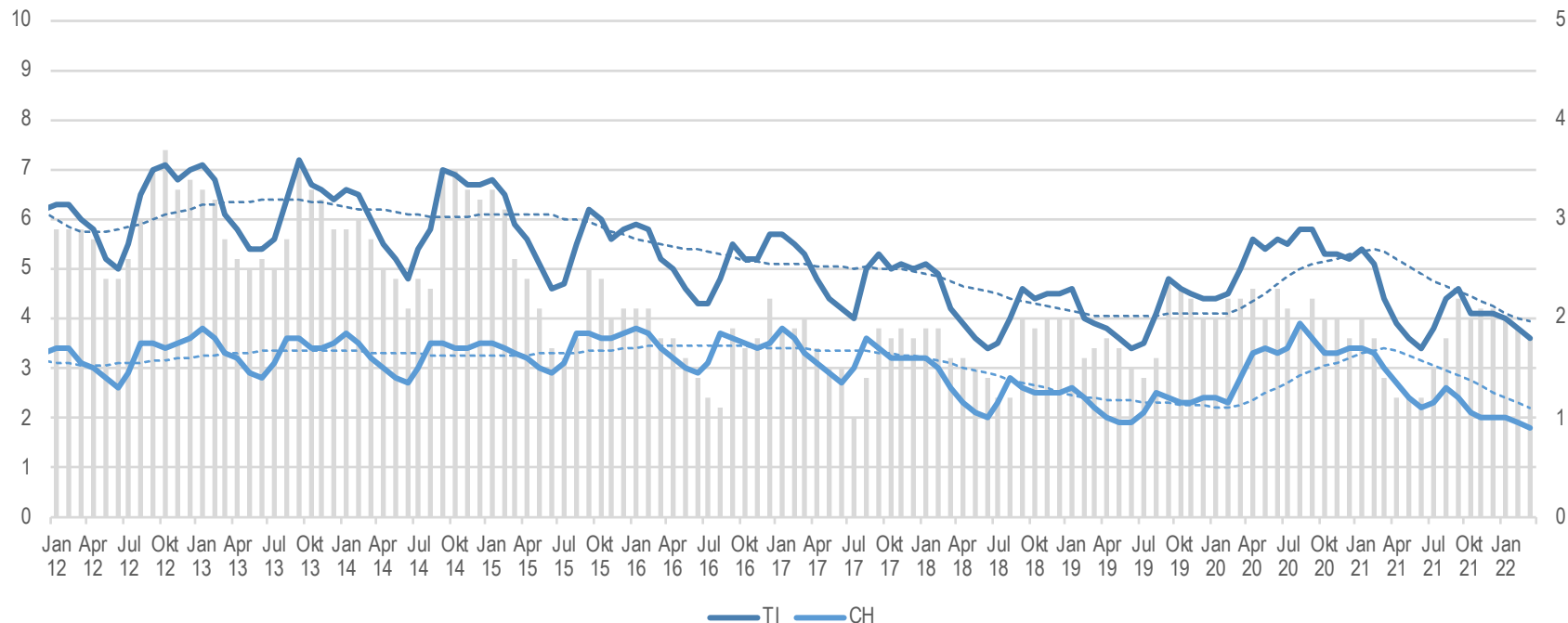


2) Chômage, jeunes et niveau de formation

Évolution du chômage des jeunes (15-24 ans)

Taux de chômage SECO en % (axe de gauche), 15-24 ans, au Tessin et en Suisse, depuis 2012, et différence entre Tessin et Suisse en % (axe de droite)

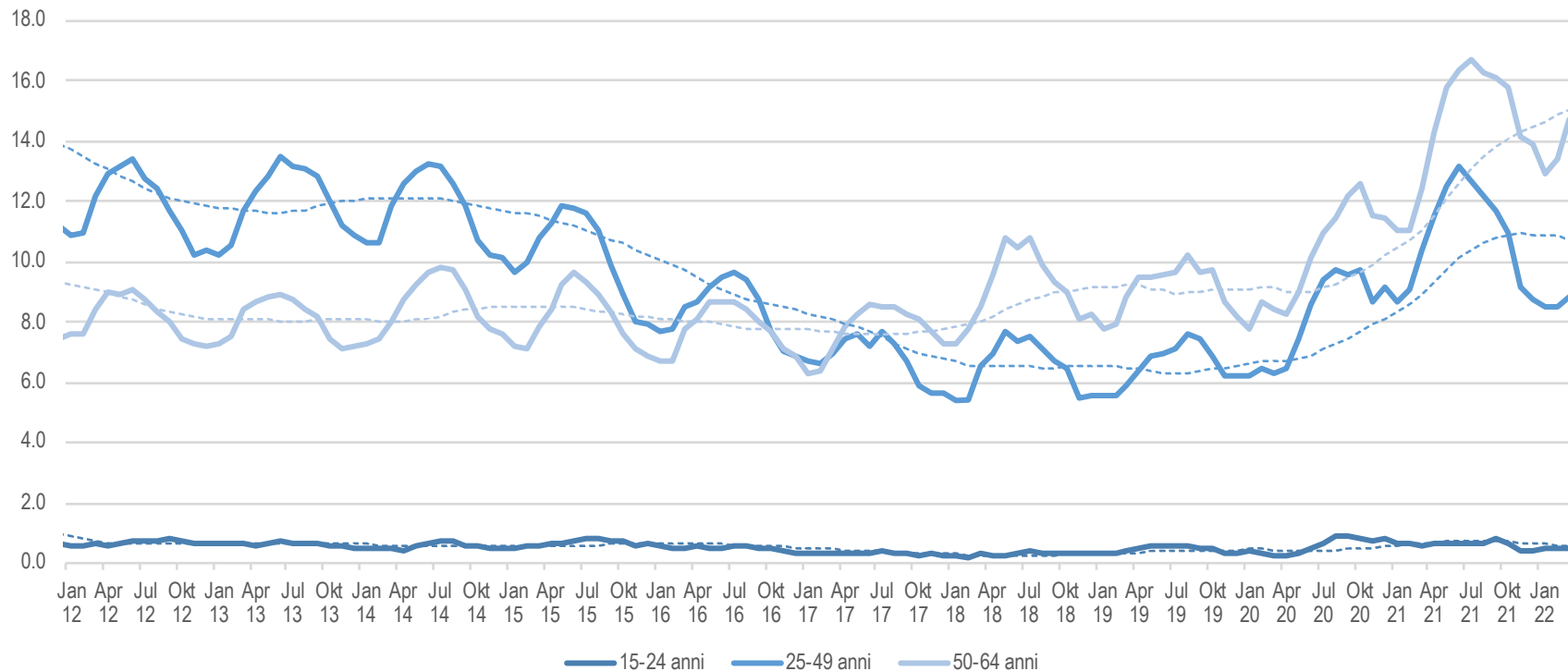
(Tendance: moyenne mobile sur 12 mois)



Durée du chômage et classe d'âge

Quote part en % des chômeurs de longue durée par rapport au total des chômeurs, selon la classe d'âge, au Tessin, depuis 2012

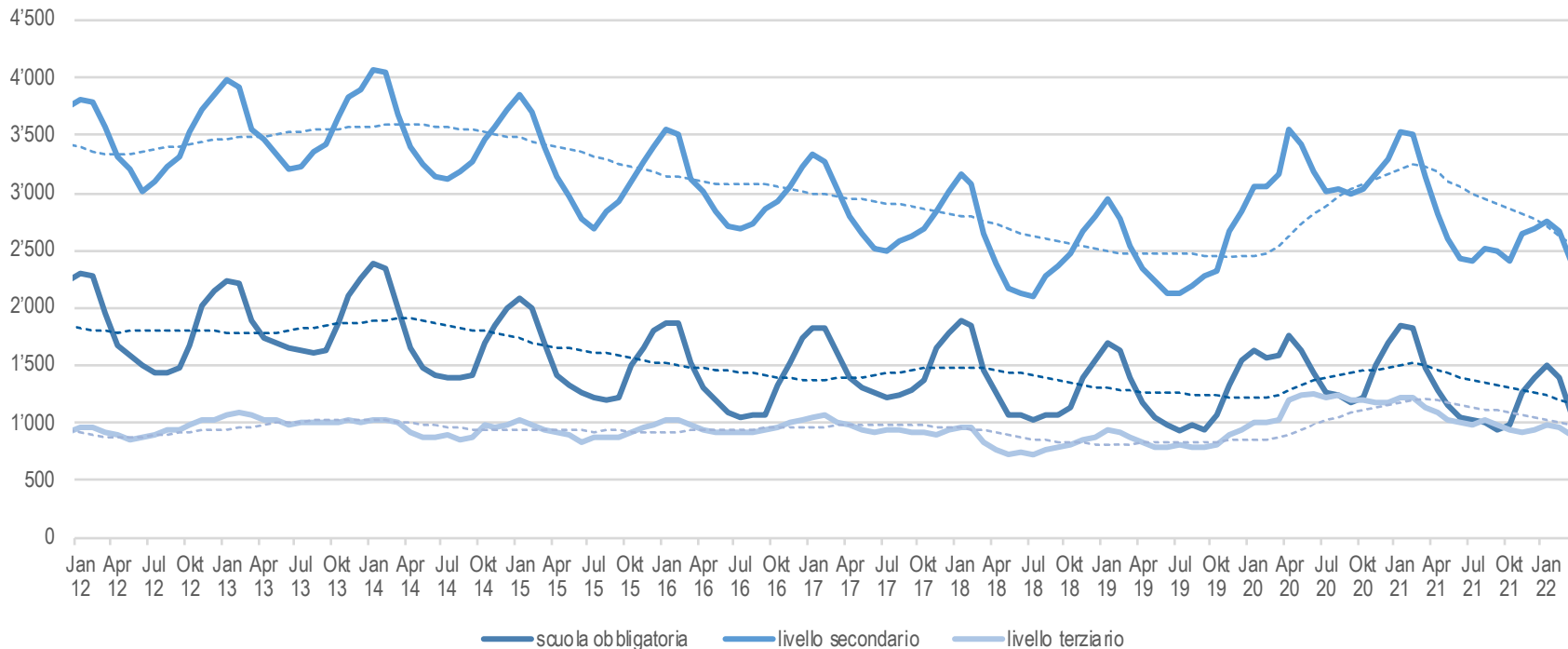
(Tendance: moyenne mobile sur 12 mois)



Chômage et niveau de formation

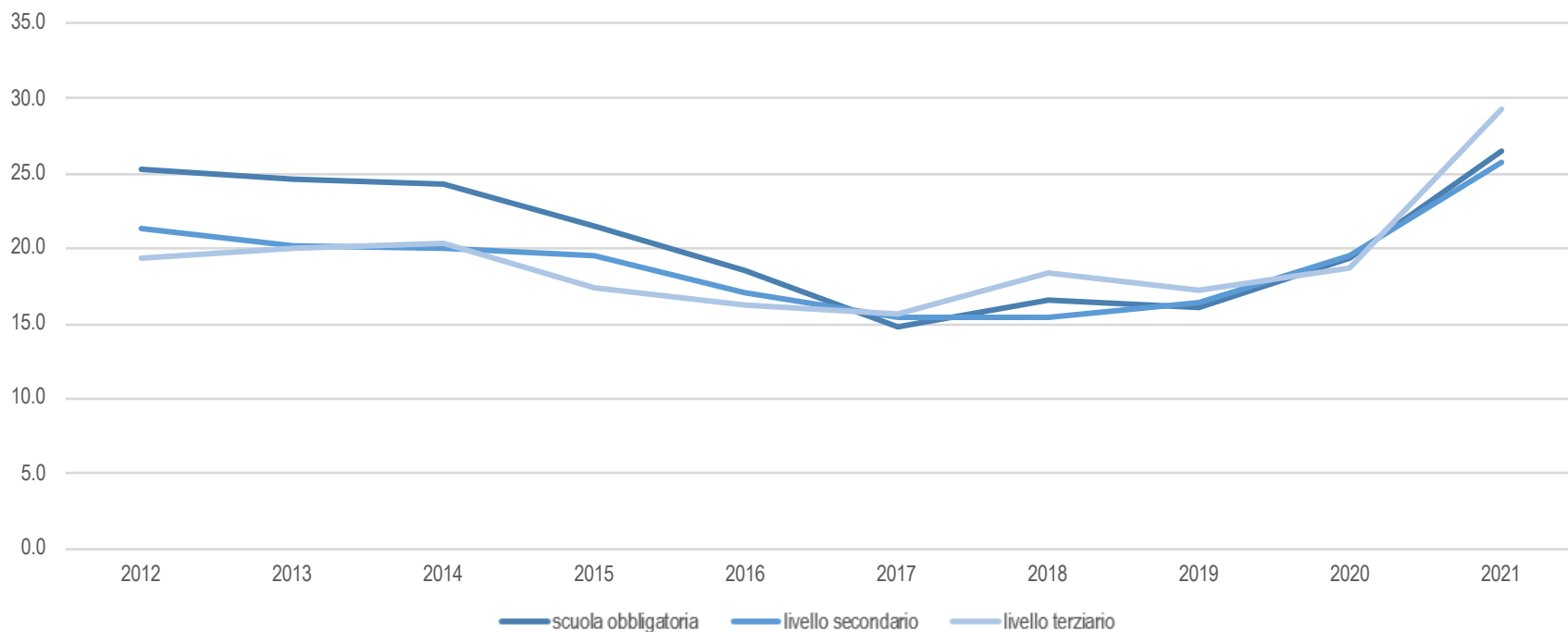
Nombre de chômeurs inscrits au Tessin, selon le niveau de formation, depuis 2012

(Tendance: moyenne mobile sur 12 mois)



Durée du chômage et niveau de formation

Quote part en % des chômeurs de longue durée par rapport au total des chômeurs selon le niveau de formation, au Tessin, moyenne annuelle depuis 2012

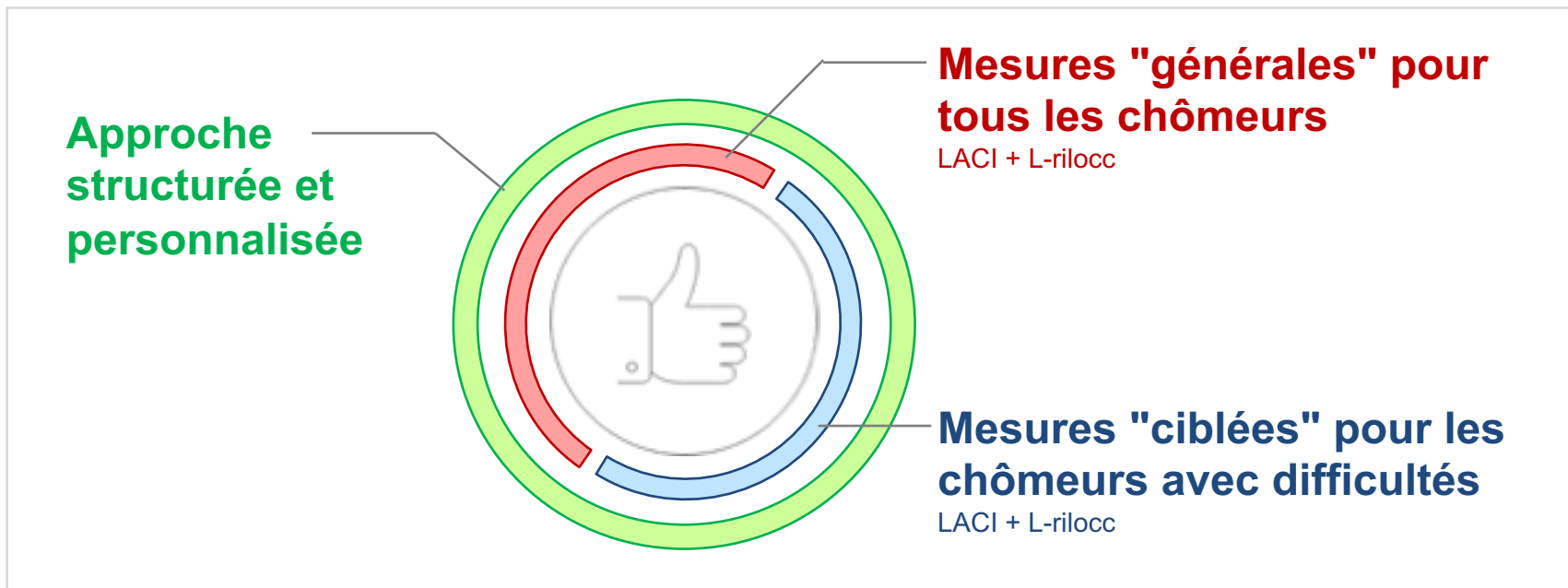


3) Mesures de soutien au placement (et jeunes)

Stratégie

Service public de placement

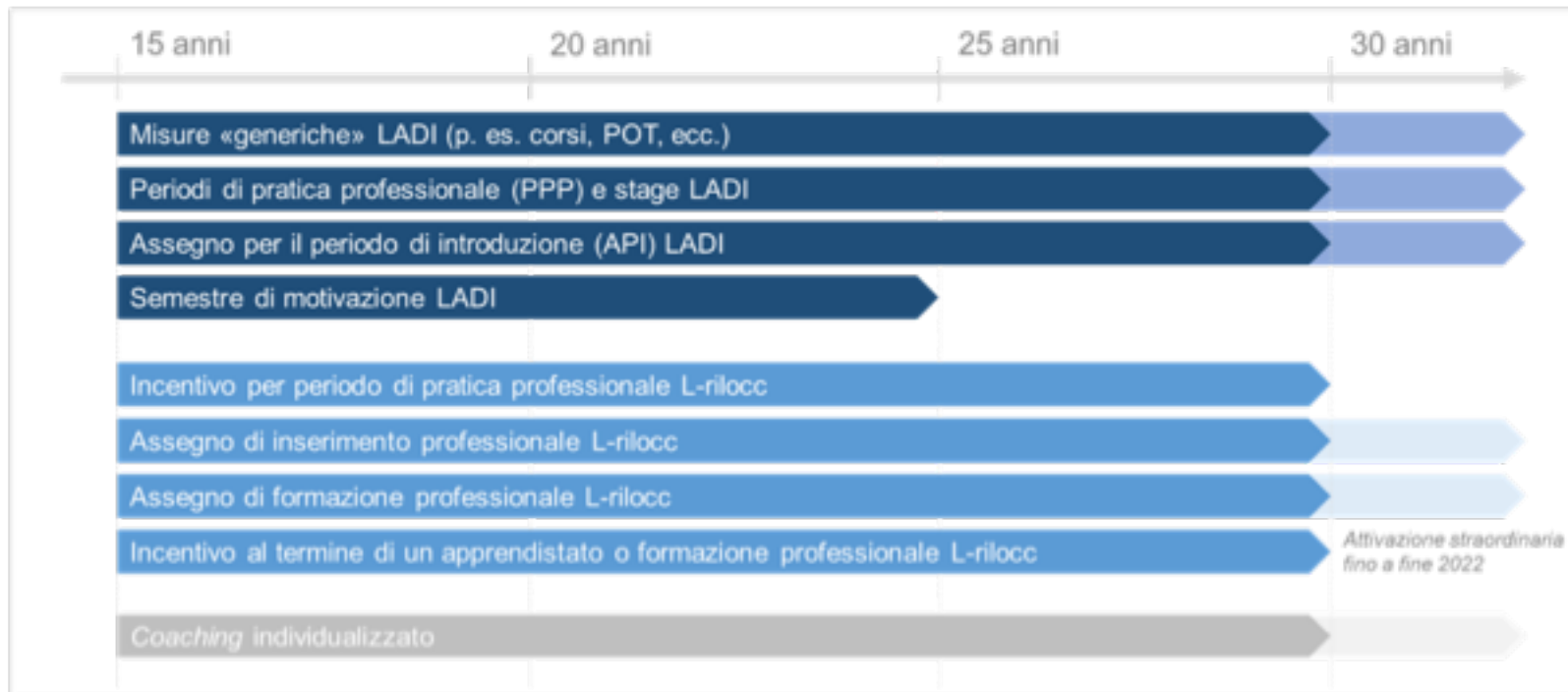
Pour une réinsertion rapide et durable sur le marché du travail



Jeunes chômeurs

Aperçu des mesures

Stratégie de soutien pour les jeunes chômeurs



Incitation au premier emploi pour les jeunes

- Activation extraordinaire, jusqu'à la fin de l'année 2022, de l'incitation **L-rilocc** pour l'embauche en premier emploi de jeunes chômeurs.
- Mesure de soutien en relation avec la pandémie COVID-19.
- Aide financière pour les employeurs: 20% du salaire, pour max. 12 mois.
- Combinaison possible avec d'autres mesures LACI.

ti Dipartimento delle Imprese e dell'Economia
Direzione dell'Impiego

Direzione del lavoro
SOS Sviluppo
servizi.aziende@urc.ti.ch

Cogli un'opportunità, punta sui giovani !

Durante tutto il 2022, quale misura di sostegno a seguito della pandemia, le aziende che assumeranno giovani qualificati, con poca o nessuna esperienza professionale, iscritti agli Uffici regionali di collocamento, potranno beneficiare di uno specifico incentivo. Quest'ultimo è previsto dalla Legge sul rilancio dell'occupazione e sul sostegno ai disoccupati (L-rilocc).

L'incentivo offre al datore di lavoro un **aiuto finanziario** del 20% del salario per 12 mesi, che a determinate condizioni può raggiungere anche il 60%.

Sei interessato ad assumere un giovane o una giovane?
Contatta il Servizio aziende URC per una consulenza.

Scopri come ti possiamo sostenere attraverso questo e altri preziosi strumenti messi a disposizione dal servizio pubblico di collocamento.

www.ti.ch/servizioaziende

**PIÙ OPPORTUNITÀ
PER TUTTI.**
Servizio aziende URC

Allocations de formation

- **Allocations de formation**

- (art. 66a LACI)

- **147** (donnée 2020)

- **Allocations de formation professionnelle**

- (art. 4c L-rilocc)

- **8** (donnée 2020)

Démarrer une activité indépendante

The screenshot shows the website interface for Fondounimpresa. At the top, it identifies the user as 'Fondounimpresa' and lists the parent departments: 'Dipartimento delle finanze e dell'economia' and 'Dipartimento dell'educazione, della cultura e dello sport'. The main navigation bar includes 'Ideare', 'Avviare', and 'Operare', along with 'Corsi' and 'Consulenza' buttons. The central content area is titled 'Scopri il mondo dell'auto-imprenditorialità' and provides introductory text about the service. Below this, three columns offer guidance on 'Ideare', 'Avviare', and 'Operare'.

Ideare
Hai un'idea imprenditoriale? Scopri quali sono i primi passi da intraprendere per dare forma al tuo sogno.

Avviare
Sei pronto ad aprire tua azienda? Scopri gli strumenti a disposizione per partire con la tua nuova avventura su solide basi.

Operare
Ti sei già messo in proprio? Scopri come gestire e far crescere al meglio la tua attività.

Footer: [Idea, progetto e business plan](#) | [Finanziamenti](#) | [Gestione aziendale](#)

► www.fondounimpresa.ti.ch

Indemnités spéciales pour la phase d'élaboration du projet

(art. 71a LACI)

29 (donnée 2020)

Incitations pour de nouvelles activités indépendantes

(art. 6 L-rilocc)

313 (donnée 2020)

69 activités de conseil

97 remboursement cotisations aux assurances sociales

34 remboursement coûts cours de formation

1 cautionnement

~75%

des entreprises qui ont reçu un soutien L-rilocc sont **toujours actives après 3 ans**

«Servizio aziende URC»



www.ti.ch/servizioaziende

- Présence "capillaire" sur le territoire
- **Un seul interlocuteur** par entreprise
- Travail d'équipe



11 conseillers entreprise

5 opérateurs administratifs



~9'300

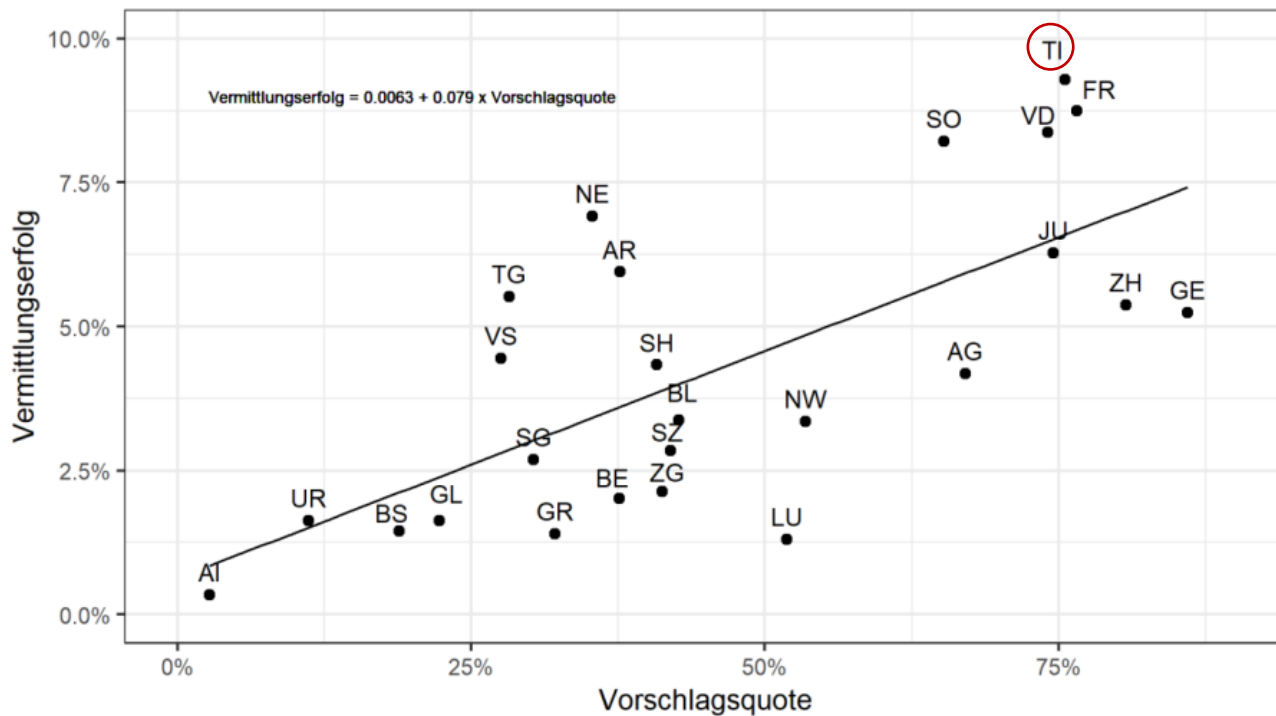
annonces de postes vacants
gérés par le «Servizio aziende
URC» en 2021

dont **~70%**

soumis à l'obligation d'annoncer
les postes vacants

Obligation d'annoncer les postes vacants

Taux de propositions et succès du placement en comparaison intercantonale



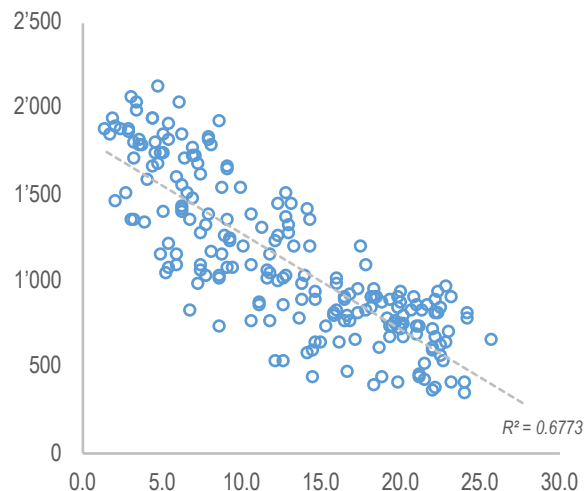
4) Conclusion: quelques réflexions pour le futur

Un regard sur l'avenir...

Macro-trends globaux et marché du travail

- ▶ Vieillessement de la population
- ▶ Digitalisation
- ▶ Flux migratoires
- ? Manque de personnel?
- ? Effet de la numérisation?

Changements climatiques et saisonnalité?



Axe «y»: nombre de chômeurs inscrits dans le secteur hébergement et restauration, au Tessin, depuis 2005 (source: amstat.ch)

Axe «x»: température moyenne de l'air par mois, station de Locarno-Monti, depuis 2005 (source: Ustat)